


Родительское собрание «Родителям – о здоровом питании ребёнка»





Цель: формирование у родителей представления о значимости правильного питания детей как составной части культуры здоровья.

Задачи:

1. развивать представления родителей о правильном питании, его значимости для здоровья детей;
2. формировать представление о том, что здоров человека во многом зависит от его образа жизни и поведения;
3. воспитывать ответственное отношение родителей к здоровью детей;
4. путем анкетирования получить данные о характере домашнего питания школьников;
5. дать рекомендации по правильному питанию

**Чем проще пища, тем она приятнее
– не приедается,
тем здоровее и тем всегда и везде
доступнее.**

Л.Н.

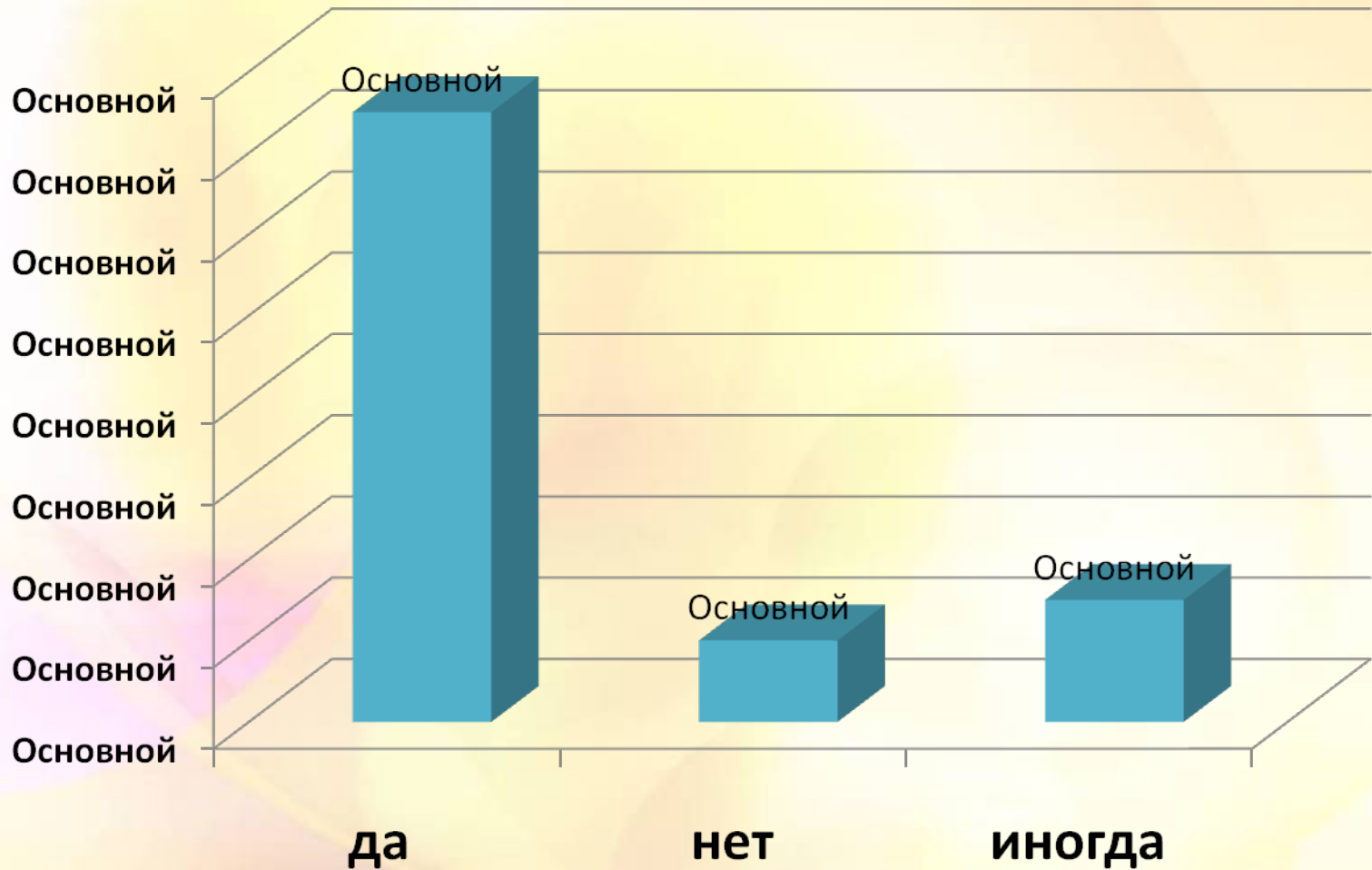
ТОЛСТОЙ



Здоровое питание - здоровый ребенок. А здоровый ребенок в семье это самое важное для родителей.





1. Завтракает ли ваш ребёнок?



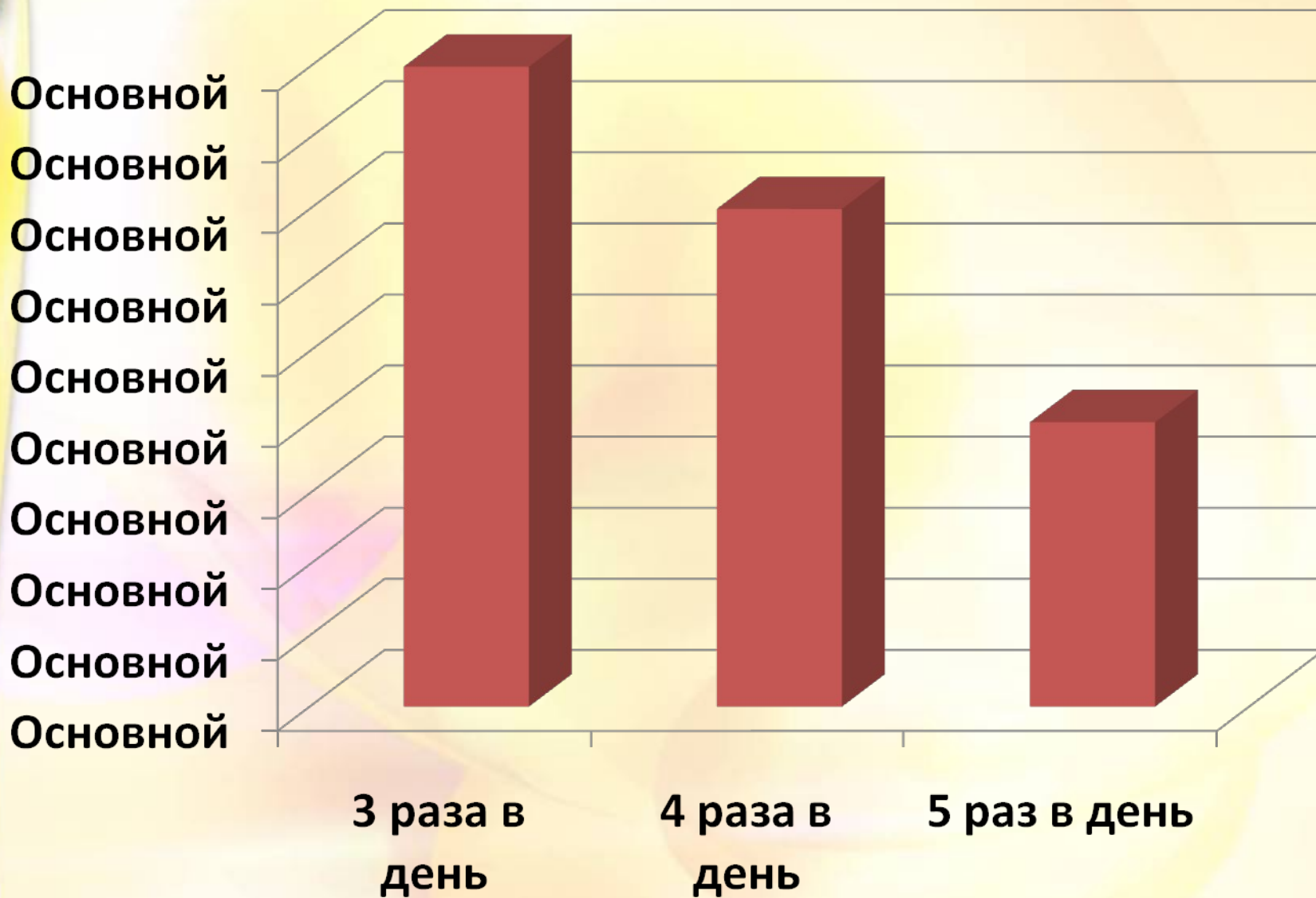


2. Из каких продуктов состоит завтрак?

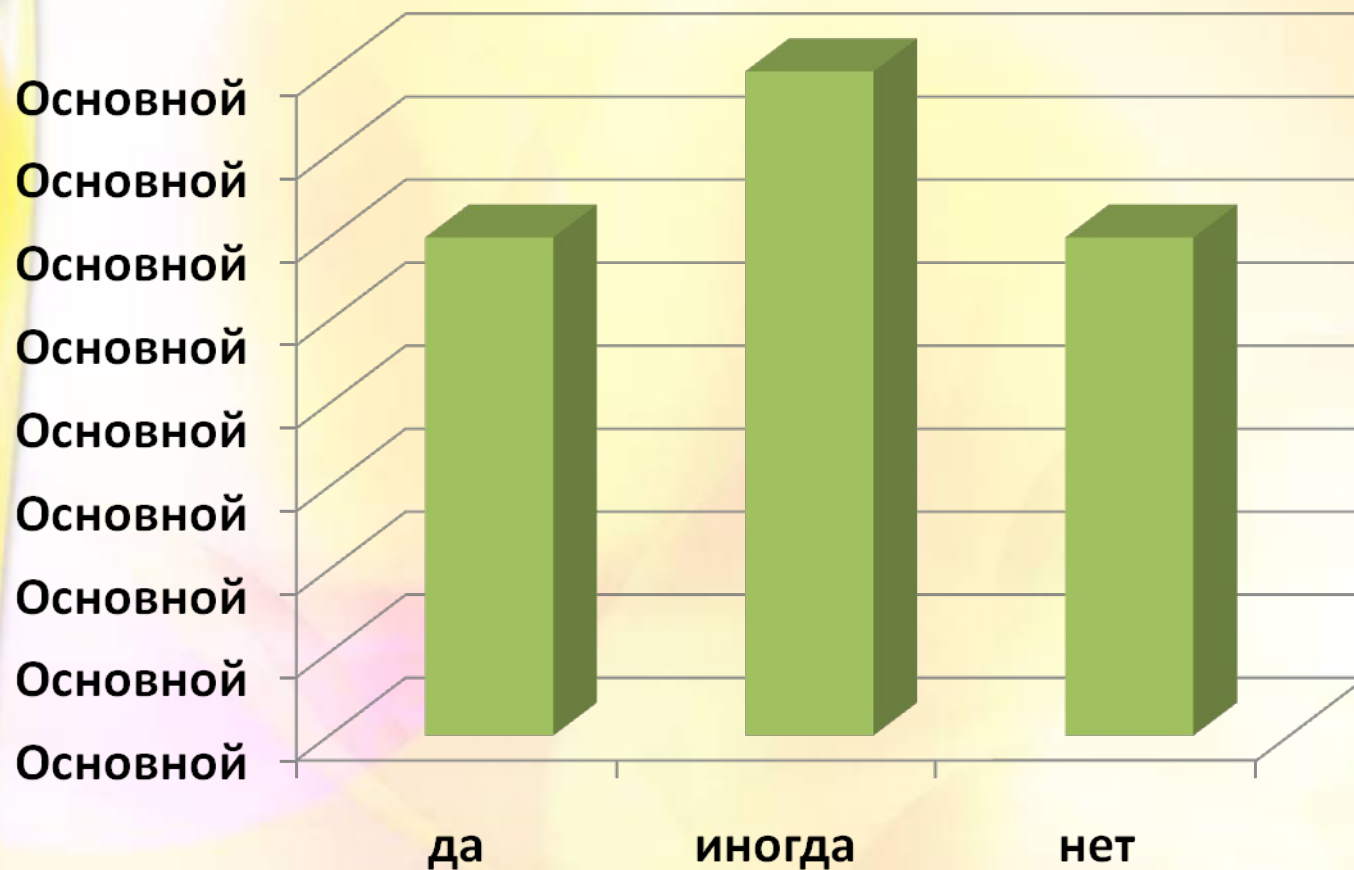
Бутерброд, омлет, каша, йогурт, хлопья с молоком, чай.



3. Сколько раз в день питается ваш ребёнок?



4. Питается ли ваш ребёнок "мусорной пищей"?(фаст-фуд)

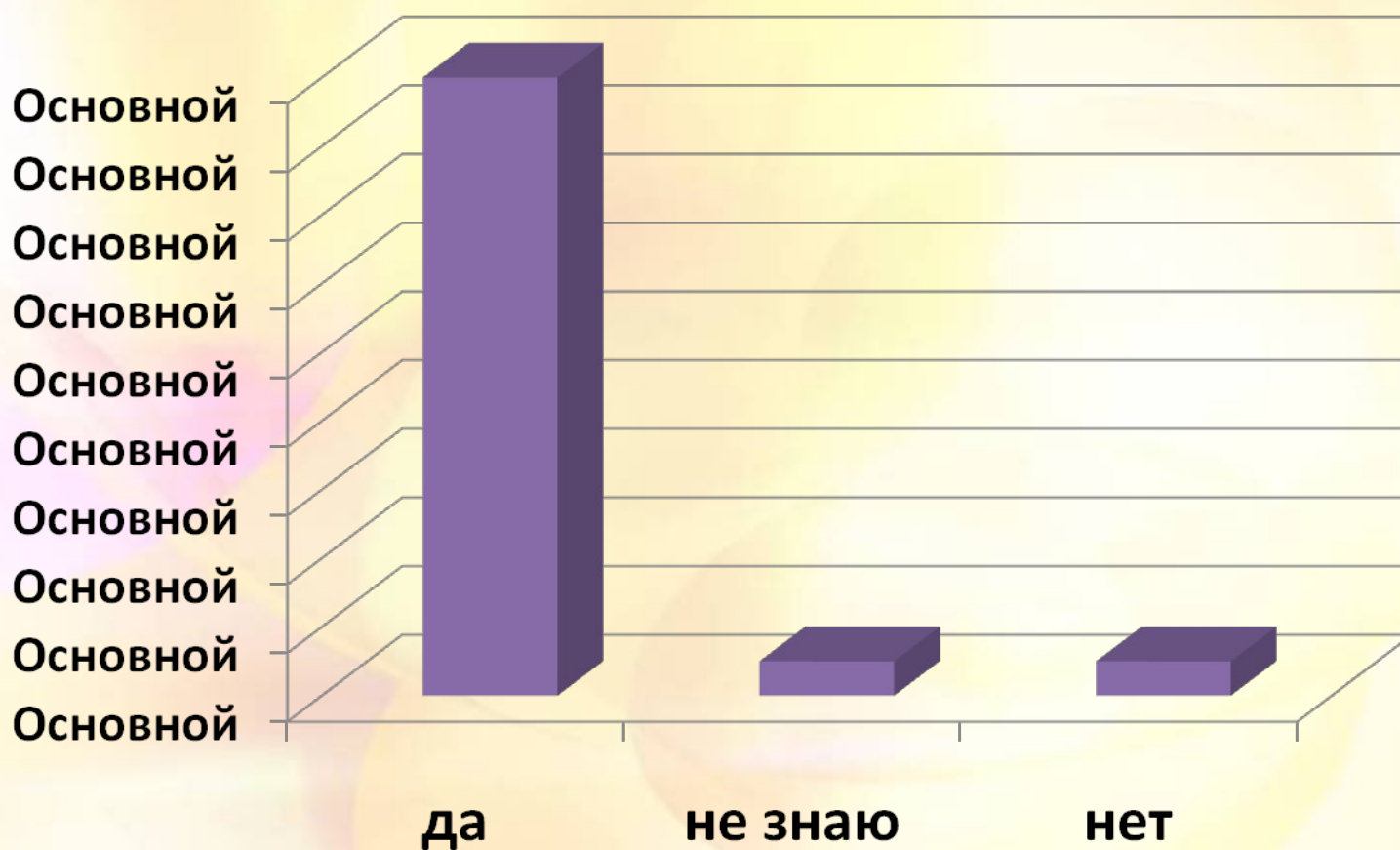


5. Любимая пища вашего ребёнка?

Пельмени, вареники, жареный картофель, пирожки, плов, картофельное пюре, котлеты, тефтели.



6. Как вы считаете, не соблюдение правил рационального питания, могут каким-то образом повлиять на здоровье вашего ребёнка?



Что такое витамины?

Это вещества, необходимые для поддержания здоровья нашего организма.



АВИТАМИНОЗ –

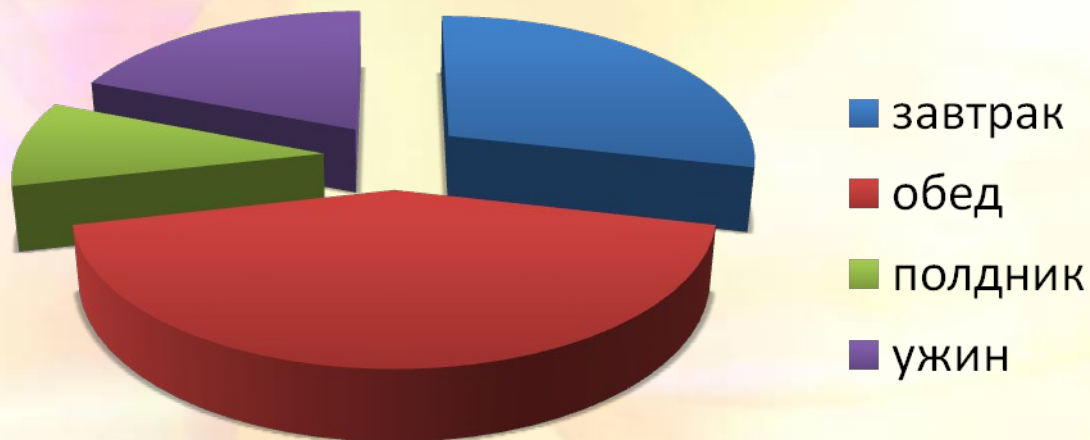
нехватка витаминов в организме

Питание подростков должно быть четырёхразовым, со следующим распределением пищи:

- **завтрак – 30%,**
- **обед – 40% - 50% ,**
- **полдник – 10%,**
- **ужин – 15% – 20%.**

Последний приём пищи должен быть за 1,5 – 2 часа до сна.

Питание подростков



Завтрак должен быть здоровым и разносторонним, но ни в коем случае однообразным.

Примерное меню завтрака:

1. Каша.
2. Хлеб с маслом.
3. Чай сладкий.

Второй завтрак:

Хороший завтрак - сочетание продуктов, содержащих белки, углеводы, жиры, витамины и другие полезные вещества, нужные организму.

1. Котлета (рыбная, мясная), гуляш и т.д.
2. Пюре.
3. Сок, компот, напиток, чай.
4. Хлеб.





Примерное меню на обед:

Как правило, на **обед** подается горячая пища:

1. Суп
2. Биточки
3. Пюре.
4. Компот из сухофруктов.
5. Хлеб.



Можно на **полдник**
есть булочки, вафли,
печенье с чаем, соком
или молоком.





Примерное меню на ужин:

Ужин – последняя еда перед сном. Чтобы хорошо спать и отдыхать ночью, на ужин можно есть только легкую пищу:

- ❖ запеканки
- ❖ творог
- ❖ омлет
- ❖ кефир
- ❖ простоквашу



Выводы:

Правильное питание – наличие в меню всех необходимых питательных веществ.

Правильное питание – это сбалансированное питание с поступлением всех необходимых веществ, в том числе холестерина, углеводов и клетчатки, нужного количества витаминов, минеральных веществ и микроэлементов.

Правильное питание – это ограничение поступления вредных веществ. Начать ограничивать себя нужно от более вредного к менее вредному – например, от газированной воды до рафинированных продуктов, таких как сахар, рафинированные

The image is a collage of fresh fruits. In the top left corner, there is a cluster of bright red raspberries. On the left side, a yellow banana is partially visible. In the bottom right corner, there are several red and yellow apples. The background is a soft, light-colored gradient with faint, overlapping images of fruit.

Будьте
здоровы!